

## LIEFERVORSCHRIFTEN

**GÜLTIG FÜR LKW-ANLIEFERUNGEN (Status 08/2024)**

Für Container-Anlieferungen müssen separate Vereinbarungen getroffen werden!

Warenannahme	Seite 1
Avisierungen	Seite 1
Lieferadresse	Seite 1
Kabelbedruckung	Seite 2
Bedruckung der Etiketten	Seite 2
Aufmachungen   Toleranzen	Seite 3
Verpackung   Ringe   Palettenware	Seite 3 - 5
Trommelware   Sonstiges	Seite 5 - 7

**ACHTUNG** Für Einfuhren aus Drittländern ist die Abwicklung der Zollformalitäten über einen von der Firma böhm Kabel zu benennenden Dienstleister durchzuführen.

### WARENANNAHME

**Montag – Donnerstag 08.00 – 15.00 Uhr**

**Freitag 08.00 – 12.00 Uhr**

### AVISIERUNGEN Avisierungen ab 4.000 kg

#### **Pro Tag und pro Lieferant nur einen LKW anliefern!**

Um lange Standzeiten anliefernder LKW zu vermeiden, müssen alle Termine zu Lieferungen über 4.000 kg **RECHTZEITIG** vor Versand der Ware telefonisch (+49 2371 8286-405) oder per E-Mail an [wareneingang@boehm-kabel.de](mailto:wareneingang@boehm-kabel.de) mit unserem Wareneingang abgestimmt werden. Die Lieferung darf erst erfolgen, wenn der Anliefertermin durch uns bestätigt wurde. Senden Sie spätestens am Versandtag eine Packliste aus der hervorgeht, welche Lieferposition sich auf welcher Palette befindet. Die Packstücke müssen mit der auf der Packliste bzw. Lieferschein vermerkten Nummer gekennzeichnet sein, wenn möglich in Klarschrift und als QR-Code oder Barcode (Code 39).

### LIEFERADRESSE

böhm Kabeltechnik GmbH  
Logistikzentrum  
Kalthofer Feld 3  
58640 Iserlohn-Kalthof  
DEUTSCHLAND

## KABELBEDRUCKUNG

Alle nicht VDE genormten oder harmonisierten Leitungen sind folgendermaßen zu bedrucken:

<b>Schrift-Font</b>	vorzugsweise Arial oder ähnlich
<b>Font Größe</b>	mindestens 0,5 cm (abhängig vom Außendurchmesser des Kabels)
<b>Aufdruck</b>	böhm Kabel
<b>Text</b>	Kabel Type = Großbuchstaben böhm Kabel Type: Aderzahl x Querschnitt qmm <b>CE</b> und ab 0,6/1 kV incl. der kV-Zahlen
	<b>Beispiel:</b> böhm Kabel YSLY-JZ 3 x 1,5 qmm <b>CE</b> „Meter Marking“ Lot-Nummer“ oder böhm Kabel YSLY-JZ 3 x 1,5 qmm 0,6/1 kV <b>CE</b> „Meter Marking“ „Lot-Nummer“ <b>Es darf KEIN Datum aufgedruckt werden!</b>


**Ausnahme: alle H03VV-F + H05VV-F müssen GEPRÄGT sein, KEINE normale Bedruckung!**

## BEDRUCKUNG DER ETIKETTEN

Gemäß den in Kraft getretenen Niederspannungsrichtlinien 2014/35/EU vom 20. April 2016 muss nun auf jedem Etikett die komplette böhm Kabeltechnik Anschrift und das **korrekte CE-Zeichen** aufgedruckt werden (siehe Etikettenbeispiel). CPR-Daten auf dem Etikett angeben!

Folgende Daten müssen zwingend im Etikett enthalten sein:

- **CE-Zeichen**
- Kenncode notifizierende Stelle (Anbringung unter **CE-Zeichen**)
- böhm-/Herstelleradresse (bei böhm bedruckter Ware die böhm-Adresse, sonst die Hersteller-Adresse verwenden!)
- Letzten beiden Zeichen des Anbringungsjahres der CPR-Kennzeichens
- DOP-Nummer (bei böhm bedruckter Ware die böhm DoP-Nr., sonst die Hersteller DoP-Nr. verwenden!)
- Leistungsklasse (Brandverhalten/Gefahrstoffe)
- Nr. angewandter Europäischer Norm ( z. B. EN 50575)
- Kennzeichen zur Produktidentifizierung (Artikelbezeichnung, evtl. Chargen-Nr.)
- Vorgesehener Gebrauch, wie in EN festgelegt
- Warnhinweis (elektrische Risiken)

<b>YSLY-JZ 3 x 1,5</b>  NB 1014 17
böhm Kabeltechnik GmbH, Zollhausstraße 6 58640 Iserlohn, GERMANY  <b>DoP: BK000020101</b>
<b>EN 50575: 2014</b>  Cables for general applications in construction works subject to reaction to fire requirements.  <b>Reaction to fire: Eca</b> <b>Dangerous substances: NPd</b>  Danger of electric shock. Installation only by a qualified electrician.

## AUFMACHUNGEN | TOLERANZEN

Die bestellten Aufmachungen sind grundsätzlich einzuhalten. Abweichende Längen sind grundsätzlich vor Versendung abzustimmen. Die folgenden Toleranzen müssen zwingend eingehalten werden.

### TOLERANZEN

- **RINGE** Wir akzeptieren keine Toleranzen bei Ring-Ware, d.h. Ringe müssen immer als FIX-Längen angeliefert werden.
- **TROMMELWARE (500 m-Längen):** Diese müssen als FIX-Längen angeliefert werden. Es darf max. eine Überlänge (-0 % / max. +10 %) pro Fertigungslos angeliefert werden. Diese Überlänge ist separat zu packen.
- **TROMMELWARE (> 500 m-Längen):** Es darf max. eine Überlänge (-0 % / max. +10 %) pro Fertigungslos angeliefert werden. Diese Überlänge ist separat zu packen.

## VERPACKUNG | RINGE | PALETTENWARE

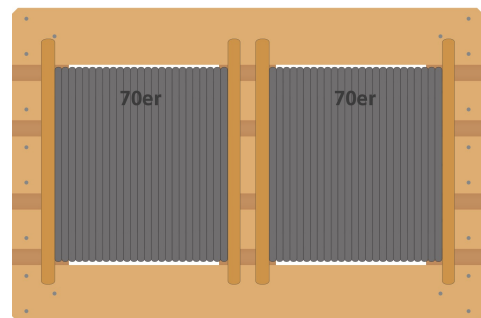
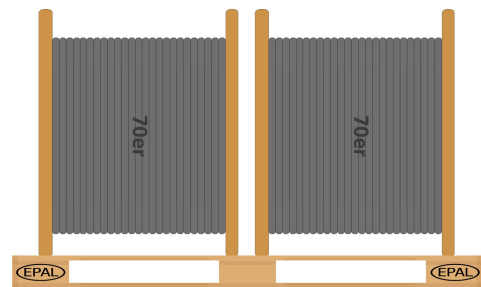
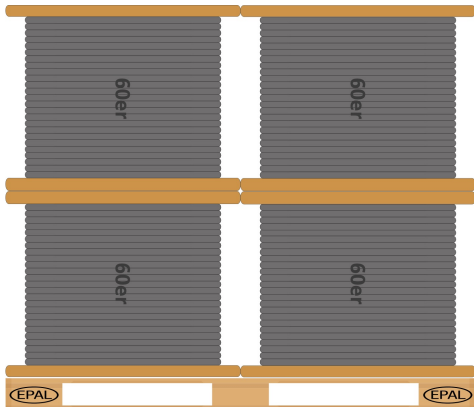
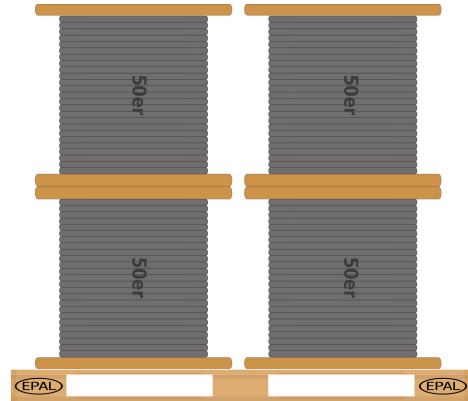
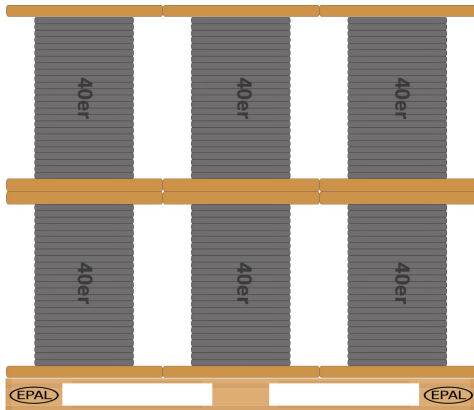
### RINGE

- Jeder Ring muss zwingend in neutraler Folie eingeschweißt sein. Ringe dürfen nicht mit Kabelbindern befestigt werden.

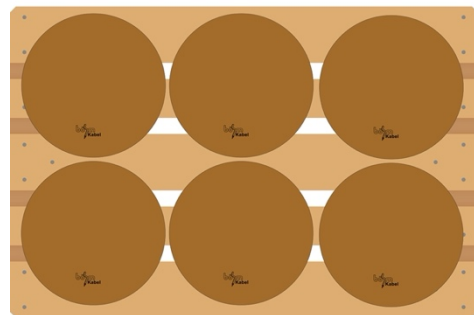


### PALETTENWARE

- Nur auf Euro-Paletten (oder adäquaten Einwegpaletten mit gleichen Maßen) in neutraler Folie eingeschweißt
- Pro Palette nur einen Artikel mit gleicher Aufmachung (mit gleicher Aderzahl, Querschnitt und Länge)
- Bei Mengen, die nicht für eine komplette Palette ausreichen, müssen die betroffenen Artikel auf Mischpaletten (verschiedene Typen durch Papierlagen getrennt) gepackt werden
- Packhöhe (inkl. Palette) nicht höher als 1,10 m
- Max. Gewicht pro Palette = 1.000 kg
- Ringware und Trommelware unbedingt trennen
- Gepackte Paletten dürfen Länge + Breite von Europaletten nicht überschreiten (1,2 m x 0,8 m).  
**NICHT** über Palettenkanten hinaus packen!

# KABEL VERBINDEN MENSCHEN



## KABEL VERBINDEN MENSCHEN


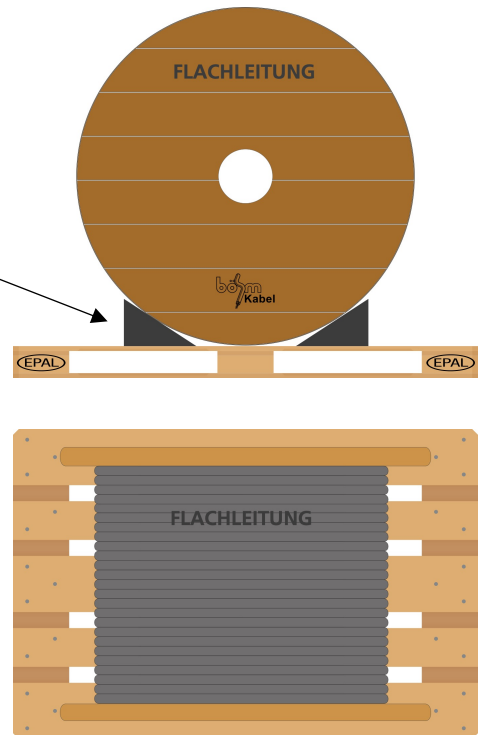


## TROMMELWARE

- **Max. Bruttogewicht pro Trommel = 4 Tonnen**
- **Trommel-Durchmesser max. 2,20 m**
- **Trommeln bis max. 60 cm** dürfen **liegend** nur auf Paletten angeliefert werden
- **Trommeln von 70 cm bis 80 cm:** Es müssen je 2 Trommeln **stehend** auf einer Palette angeliefert werden
- **Trommeln ≥ 90 cm:** Es muss je eine Trommel **stehend** auf Palette angeliefert werden
- **Trommeln ≥ 140 cm:** Die Trommeln dürfen nur **stehend** in Fahrtrichtung verladen werden
- **Trommeln mit Flachleitungen** immer **stehend** verladen (siehe Abb.)
- Witterungsempfindliche Ware nur auf Trommeln mit Flanschdurchmesser < 1,25 m liefern!
- Tragfähigkeit der Trommeln hinsichtlich Gewicht und Fassungsvermögen nicht überschreiten
- Keine Spulen oder Trommeln mit MDF-Flanschen oder Pressspan-Flansch
- Trommeln immer in neutraler UV-beständiger Schutzfolie verpackt anliefern
- Abmessungen (Richtgrößen) (siehe Tabelle)
- Kabelenden sind mit Endkappen zu schützen

# KABEL VERBINDEN MENSCHEN

Sicherung mittels Keile



## TROMMELABMESSUNGEN

Spulentyp	Flansch $\varnothing$ mm	Kern- $\varnothing$ mm	Trommelbreite mm	Wickelbreite mm
40 er	400	150	420	400
50 er	500	150	420	400
60 er	600	200	420	400
70 er	710	355	520	400
80 er	800	400	520	400
90 er	900	450	690	560
100 er	1.000	500	710	560
120 er	1.250	630	890	670
140 er	1.400	710	890	670
160 er	1.600	800	1.100	840
180 er	1.800	1.000	1.100	840
200 er	2.000	1.250	1.350	1.045
220 er	2.240	1.400	1.450	1.140

## SONSTIGES

Auf Rechnungen, Lieferscheinen und Packlisten müssen zu jeder Position sowohl unsere Bestellnummer auch die jeweilige Bestellposition angegeben werden.

## ANSONSTEN KEINEN ANNAHME DER WARE MÖGLICH

Bei defekten oder beschädigten Sendungen wird die Annahme der Ware ohne Ausnahme verweigert.

**böhM Kabeltechnik GmbH**